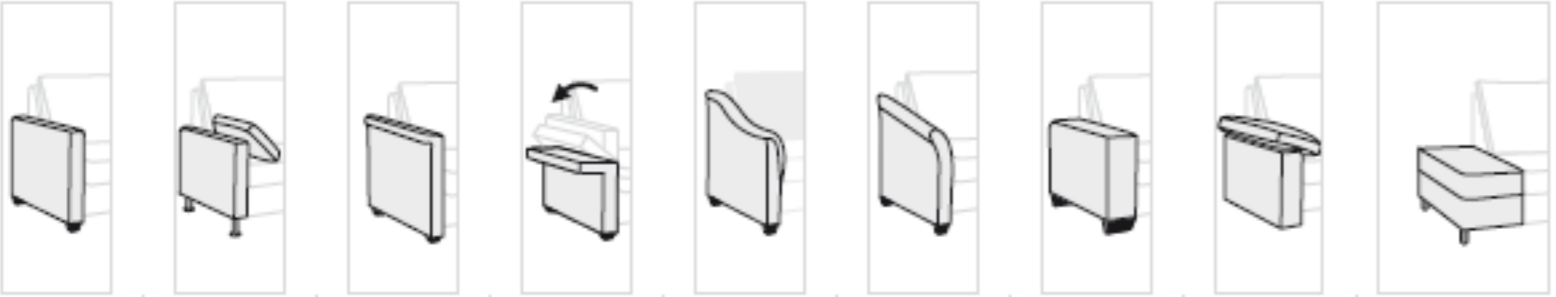







Typenprogramm für Anbauelemente und Garnitur (Maße in ca. cm)

		Armlehnen und Abschlüsse bei Sofa und Sessel im Preis enthalten (außer AL4)									Schlafsofa*				Anbau-Elemente				Elemente ohne Funktion			Sessel	Hocker				
																											
Element		AL 1	AL 2	AL 3	AL 4****	AL 5	AL 6	AL 7	AL 9	Recamieren- hocker	2- Sitzler (o. AL)		3- Sitzler (o. AL)		Longchair (o. AL) mit Bettkasten	Eck-Anbauelement (o. AL)	Trapez (o. AL)	Spitzecke (o. AL)	Einzelelement (o. AL)	2- sitzig (o. AL)	3- sitzig (o. AL)	Sessel (o. AL)	Anbauhocker groß mit Bettk.	Anbauhocker groß	Hocker klein	Hocker groß	
Art.Nr.		1421 Paar 1401 li. 1441 re.	1422 Paar 1402 li. 1442 re.	1423 Paar 1418 li. 1419 re.	1424 Paar 1430 li. 1433 re.	1425 Paar 1405 li. 1445 re.	1426 Paar 1406 li. 1446 re.	1427 Paar 1407 li. 1447 re.	1429 Paar 1409 li. 1449 re.	1473 li. 1474 re.		1400	1410	1420	1448	1475 li. 1476 re.	1481 li. 1482 re.	1477 li. 1478 re.	1417 li. 1461 re.	1440 li. 1443 re.	1451	1450	1455	1444 li. 1454 re.	1471 li. 1472 re.	1483	1484
Liegefläche		-	-	-	-	-	-	-	-	-	120x200	140x200	160x200	180x200	-	-	-	-	-	-	-	-	-	-	-	-	-
Sitzbreite		-	-	-	-	-	-	-	-	40	120	140	160	180***	80	146	130	56	60	140	170	59	60	60	60	60	100
Breite pro Armlehne Sofa		12	12	15	11/31	15	16	23	23**	-	-	-	-	-	-	-	-	-	-	-	-	-	-	-	-	-	-
Breite pro Armlehne Sessel		11	11	14	10	13	12	13	18**	-	-	-	-	-	-	-	-	-	-	-	-	-	-	-	-	-	-
Breite		-	-	-	-	-	-	-	-	-	122	142	162	182	80	185	130	95	60	140	170	59	-	-	-	-	-
Höhe		-	-	-	-	-	-	-	-	42	90	90	90	90	90	90	90	90	90	90	90	90	42	42	42	42	42
Tiefe		-	-	-	-	-	-	-	-	95	95	95	95	95	180	97	145	95	95	95	95	85	95	95	95	60	60
Sitztiefe		-	-	-	-	-	-	-	-	95	56	56	56	56	140	56	75	56	56	56	56	53	95	95	60	60	
Sitz-/Liegehöhe		-	-	-	-	-	-	-	-	42	42	42	42	42	42	42	42	42	42	42	42	42	42	42	42	42	42
Gesamtauszugtiefe		-	-	-	-	-	-	-	-	-	210	210	210	210	-	-	-	-	-	-	-	-	-	-	-	-	-
Gewicht ca. kg/Stk.		7	7	9	11	10	8	11	9	11	72	82	92	102	70	60	60	41	20	36	46	15	22	18	13	20	
Stoffver- brauch uni lfd. Meter bei 140cm Stoffbreite	Armlehne Stk. AL-Kissen Stk.	1,80 -	1,70 0,80	1,50 -	2,20 -	2,40 -	2,20 -	1,70 -	1,40 1,20	- -	- -	- -	- -	- -	- -	- -	- -	- -	- -	- -	- -	- -	- -	- -	- -	- -	- -
	Korpus R-Kissen Paar	- -	- -	- -	- -	- -	- -	- -	- -	2,20 -	5,00 1,80	5,40 2,00	6,10 2,20	6,80 2,40	5,10 1,20	6,40 3,30	5,10 2,00	4,00 2,50	2,50 1,20	5,30 2,00	6,20 2,30	3,00 1,00	2,60 -	2,60 -	1,60 -	2,60 -	
	Fußteil	-	-	-	-	-	-	-	-	-	-	1,60	1,80	2,00	2,20	-	-	-	-	-	-	-	-	-	-	-	-

* Schlafsofa mit Sofa 3- Sitzler/ 2- Sitzler ohne Funktion nicht direkt als Wohnlandschaft kombinierbar (siehe Skizze) ** Die Breite der Armlehne 9 ist mit Kissen gemessen. *** Das Schlafsofa 180 cm wird zerlegt geliefert. **** Armlehne Nr. 4 ist beim Sessel nicht abklappbar und beim Sofa gegen Aufpreis lieferbar.